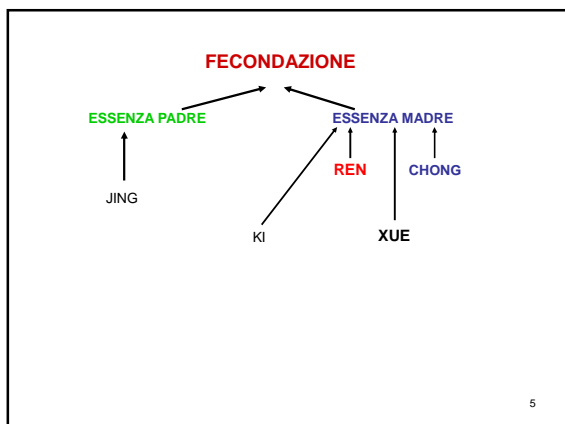
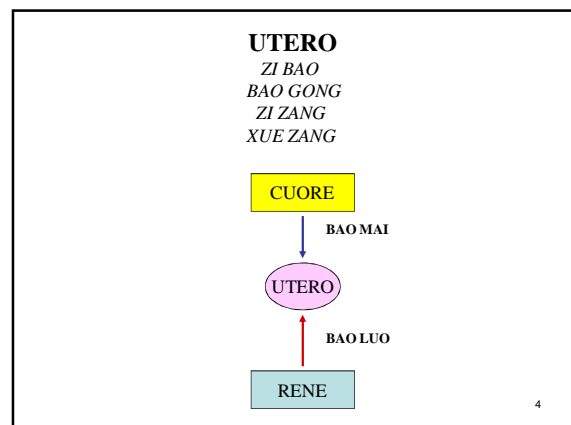
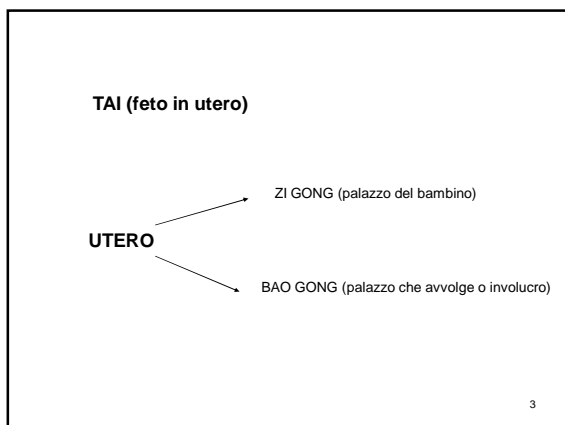
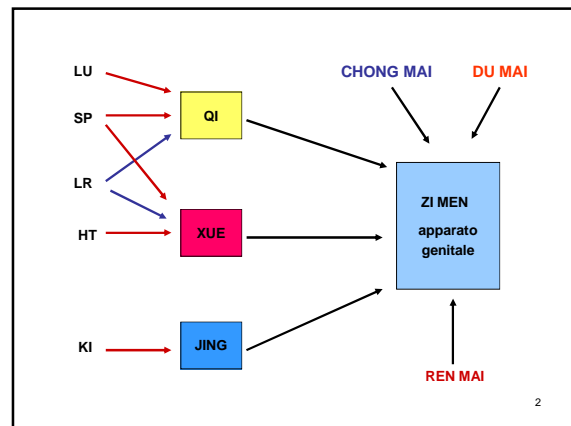


FONDAZIONE MATTEO RICCI



Dott. Annunzio Matrà
OSTETRICA
BOLOGNA 14-15 febbraio 2009
annunzio.matra@tiscali.it

1



“LA CRESCITA DEL FETO E' ASSICURATA DAL SANGUE DELLA MADRE”

LO SVILUPPO FETALE E' ASSICURATO ALTRESI' DALLO STATO DEL:

**FEGATO
RENE
MILZA** **DELLA MADRE**

“IL FEGATO IMMAGAZZINA IL SANGUE”

“I RENI CUSTODISCONO E DETENGONO L'ESSENZA”

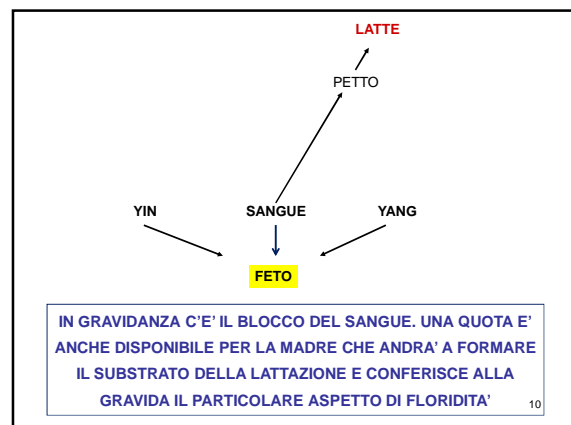
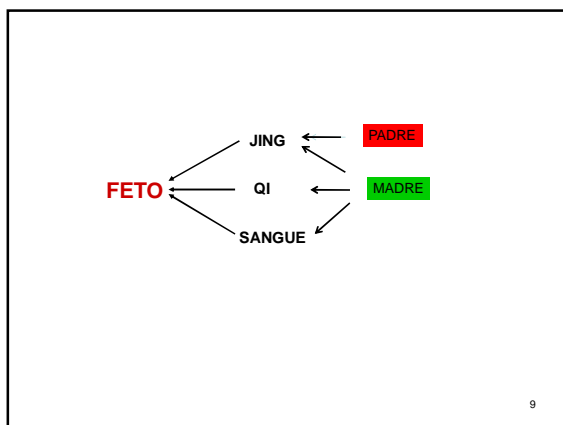
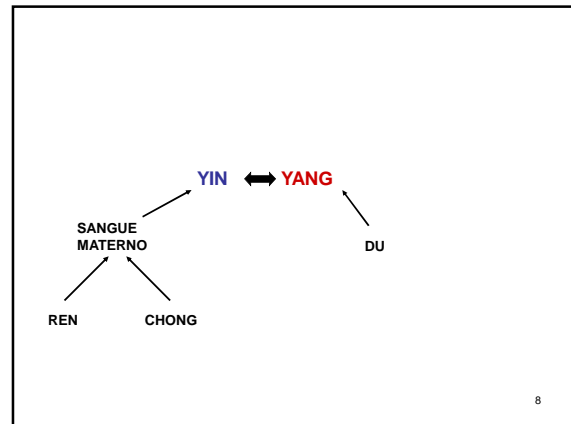
“LA MILZA PRODUCE E CONTROLLA IL SANGUE”

6

DURANTE LA GRAVIDANZA SI VA A DETERMINARE UN ACCUMULO DI SANGUE E DI LIQUIDI A LIVELLO DELL'UTERO PER EFFETTO DELL'AZIONE DI REN MAI E CHONG MAI

CENTRALITA' DEL RUOLO DEL SANGUE IN GRAVIDANZA

7




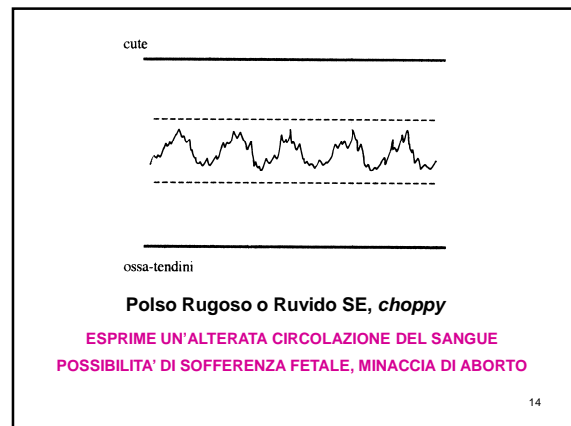
FISOPATOLOGIA ENERGETICA IN GRAVIDANZA

- DEFICIT DI SANGUE E/O YIN (possibile risalita dello yang di Fegato o liberazione del vento di Fegato)
- STASI DI QI (il feto specialmente negli ultimi mesi "ostacola" il qi della madre specie al Jiao medio)
- DEFICIT DELLA MILZA (turbe digestive, turbe del trofismo di qi e sangue, tan)
- DEFICIT DEI SISTEMI REN E CHONG (abortività, parto prematuro, distocie)

11

I POLSI IN GRAVIDANZA

12



**CONCETTI FONDAMENTALI NELL'INTRAPRENDERE
UNA TERAPIA CON AGOPUNTURA DURANTE
LA GRAVIDANZA**

**-IL RISPETTO DELL'EQUILIBRIO DELL'ENERGIA E
DEL SANGUE**

- LA NOZIONE DI PUNTI PROIBITI

17

EQUILIBRIO DELL'ENERGIA E DEL SANGUE

- TONIFICAZIONE DELL'ENERGIA E DEL SANGUE PER MEZZO DELLA MILZA
- TONIFICAZIONE DEL SANGUE PER MEZZO DEL VASO CONCEZIONE
- TONIFICAZIONE DEL SANGUE PER MEZZO DEL CHONG MAI

18

LA NOZIONE DI PUNTI PROIBITI

“E' CONTROINDICATO PUNGERE I PUNTI DEL BASSO VENTRE E DELLA ZONA LOMBOSACRALE NELLA GRAVIDA CON MENO DI TRE MESI.

AL DI LA' DEL TERZO MESE E' CONTROINDICATO PUNGERE I PUNTI DELLA PARTE SUPERIORE DELL'ADDOME E QUEI PUNTI CHE DANNO UNA FORTE SENSAZIONE DI *DE QI*”

- 4 LI *he gu*
- 6 SP *san yin jiao*
- 60 BL *kun lun*
- 67 BL *zhi yin*

Zhonghuo Zhenju Xue Gaiyao

19

**CLINICA
DELLA GRAVIDANZA**

20

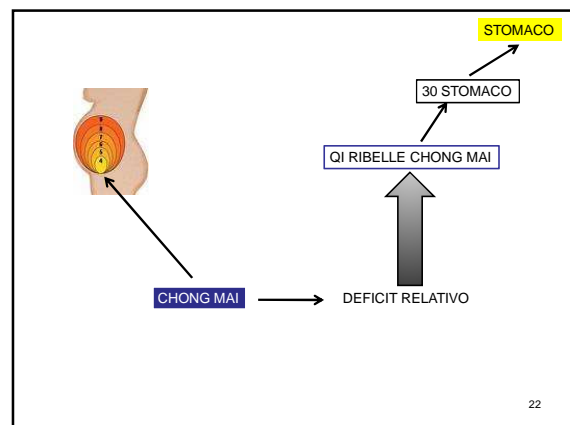
NAUSEA E VOMITO GRAVIDICO

E' SEMPRE SEGNO DI UNA DISARMONIA DELLO STOMACO

ETIOPATOGENESI

- 1) DEFICIT RELATIVO DEL SANGUE CON RISALITA DEL QI DEL CHONG MAI (QI RIBELLE DEL CHONG MAI)
- 2) STASI DEL QI E DEL SANGUE DEL FEGATO
- 3) DEFICIT DELLO YIN CON RISALITA DELLO YANG CHE AGGREDISCE LO STOMACO
- 4) FORMAZIONE E ACCUMULO DEI TAN

21



22

FORME CLINICHE

1. DEFICIT DI MILZA E STOMACO
2. TAN CHE BLOCCANO LO STOMACO
3. STASI DI QI DI FEGATO CHE INVADE LO STOMACO
4. CALORE CHE SI LIBERA DALLA STASI DI QI DI FEGATO CHE INVADE LO STOMACO
5. VUOTO DI YIN CON RISALITA DELLA YANG

23

1. DEFICIT DI MILZA E STOMACO

6 PC 36 ST 12 CV 21 ST 4 SP 20 BL 21 BL

EV. MOXA

24

MINACCIA D'ABORTO

TAI LUO o perdite vaginali in gravidanza
TAI DONG BU AN o feto senza riposo

SE LE PERDITE AUMENTANO E COMPAIONO I COAGULI SI HA L'ABORTO VERO E PROPRIO:

LIU CHAN o nascita che si invola
DUO TAI o feto che cade
XIAO CHAN o piccola nascita

SI PARLA DI

HUO TAI o feto scivoloso che corrisponde all'ABORTO ABITUALE

25

MINACCIA D'ABORTO

E' DOVUTO AD UNA DEBOLEZZA DEL CHONG MAI E DEL REN MAI CHE HANNO DIFFICOLTA' AD IMMAGAZZINARE IL SANGUE E NUTRIRE IL FETO, SI TRATTA PERTANTO DI UNA DEBOLEZZA DEL SISTEMA RENALE

ALTRE PATOLOGIE CORRELATE:

- DEFICIT DI XUE
- DEFICIT E CROLLO DEL QI
- CALORE NEL SANGUE

26

1. DEFICIT DI RENE

SI TRATTA DI UNA DEBOLEZZA DEL REN MAI E DEL CHONG MAI DIPENDENTI DA UNA DEBOLEZZA DEL RENE YIN O RENE YANG

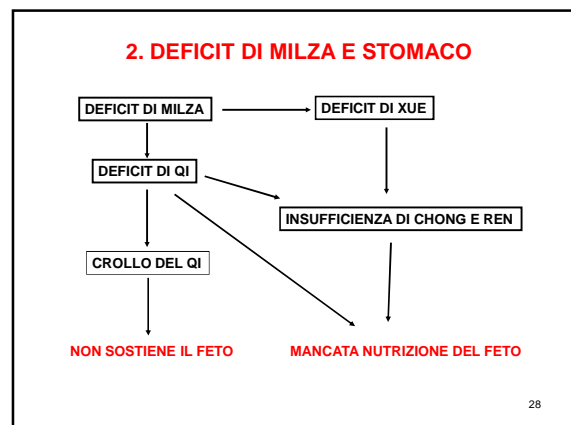
CONVIENE SEMPRE TONIFICARE ANCHE LO YANG PER PREVENIRE LA DISCESA DEL FETO!!

23 BL 20 BL 20GV 36 ST 3KI 7 LU 4 SP
+ EV MOXA

BA ZHEN WAN 2-3 CP X 3 AL DI




27



36 ST 12 CV 20 BL 17 BL 18 BL 23 BL 8 LR


EV.MOXA

Si jun zi tang



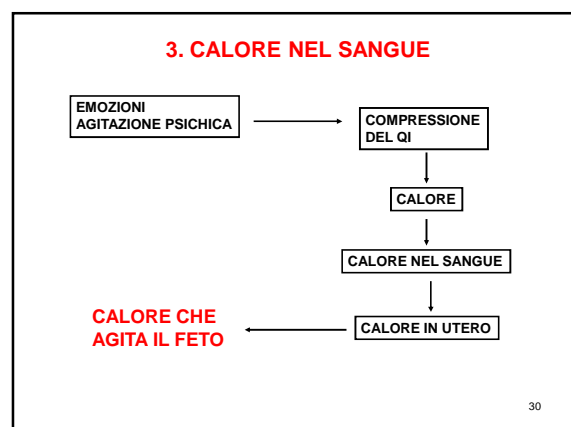
2-3 CPR X 3/DIE

Bu zhong yi qi tang



2-4 CPR X 3-4/DIE

29



2 LR 11 LI 10 SP 17 BL 1 SP 2KI 3LR

Dan zhi xiao yao san



4-8 CPR/ DIE

31

4. STASI DI QI PROLUNGATA CON CALORE

```

    graph TD
      A[STASI DI QI] --> B[STASI DI XUE]
      B --> C[CALORE]
      C --> D[CALORE NEL SANGUE]
      D --> E[PERDITE DI SANGUE]
    
```

3 LR 6 PC 10 SP 17 BL 18 BL

32

ALTRE PATOLOGIE IN GRAVIDANZA

1. TURBE PSICHICHE (ANSIA, INSONNIA, PALPITAZIONI)
2. PROBLEMI OSTEO-ARTICOLARI
 - a. patologie del rachide e articolari
 - b. sindrome del tunnel carpale
 - c. crampi agli arti inferiori
3. STIPSI
4. EMORROIDI
5. EDEMI
6. ECLAMPSIA

33

EDEMI IN GRAVIDANZA

1. DEFICIT RENE YANG
2. DEFICIT YANG MILZA

ACCUMULO DI ACQUA: EDEMI IMPRONTABILI

- STASI DI QI

ACCUMULO DI UMIDITA': EDEMI NON IMPRONTABILI

34

ECLAMPSIA

```

    graph TD
      A[DEFICIT YIN RENE E FEGATO] --> B[LIBERAZIONE YANG FEGATO]
      B --> C[VENTO DI FEGATO]
      D[DEFICIT DI SANGUE] --> C
      C --> E[TAN O CATARRI]
      F[ACCUMULO DI UMIDITA'] --> E
      G[DEFICIT MILZA] --> F
    
```

35

PROBLEMI DEL POST-PARTUM

SAN BING = 3 MALATTIE

- affezioni esterne
- stipsi
- convulsioni

SAN JI = 3 RIBELLIONI

- vomito
- sudorazione
- diarrea

36

DEPRESSIONE POST-PARTUM

DEFICIT DEL SANGUE DEL CUORE
7 HT 6 PC 14 CV 15 BL 8 LR
4 CV 36 ST 6 SP 20 GV

GUI PI TANG 2-3 CPR X 3/DIE



37

DEFICIT DELLO YIN DI CUORE
7 HT 5 HT 7 PC 14 CV 15 BL 4 CV
8 LR 6 SP 24 GV

TIAN WANG BU XIN DAN 2-3 CPR X 3/DIE



38

STASI DI SANGUE DEL CUORE
7 PC 14 CV 15 BL 4SP 3LR
17 BL 10 SP 6 PC 24 GV

39

SUDORAZIONE POST-PARTUM

DEFICIT DI QI
4 LI 7 KI 36 ST 6 SP 6 CV 12 CV
9 LU 13BL

40

IPOGALATTIA

DEFICIT DI QI E SANGUE
36 ST 6 SP 20 BL 8LR 3 SP 4CV 6CV
17 CV 18 ST 1 SI


Huang qi Ba zhen wan



41

STASI DI QI
3 LR 4 LI 6 TE 41 GB 34 GB 21 GB 6 PC
17 CV 18 ST 1 SI

XIAO YAO SAN 2-3 CPR X 3



42